







การใช้จ่ายงบประมาณรายจ่ายประจำปีงบประมาณ พ.ศ. 2566 ไปพลางก่อน ของ กระทรวงเกษตรและสหกรณ์
(ข้อมูล ณ วันที่ 23 กุมภาพันธ์ 2567)

หน่วย: ล้านบาท

รายการ	ได้รับ	การใช้จ่าย				การเบิกจ่าย					
		เป้า (ร้อยละ)	(เบิกจ่าย + PO)		ผลต่างกับเป้า		เป้า (ร้อยละ)	เบิกจ่าย		ผลต่างกับเป้า	
			จำนวน	ร้อยละ	ร้อยละ	ร้อยละ		จำนวน	ร้อยละ	ร้อยละ	ร้อยละ
รวม กษ.	38,550.20	63.34	23,951.29	62.13	 -1.21	43.95	20,050.68	52.01	 8.06		
- รายจ่ายประจำ	21,895.58	62.89	13,267.35	60.59	 -2.30	46.95	12,863.75	58.75	 11.80		
- รายจ่ายลงทุน	16,654.63	63.95	10,683.94	64.15	 0.20	30.95	7,186.93	43.15	 12.20		

สรุปผลการเบิกจ่ายภาพรวม

ข้อมูลจากกรมบัญชีกลาง ณ 23 กุมภาพันธ์ 2567

ทั้งหมดมี 24 หน่วยงานระดับกระทรวง ทั้งประเทศเบิกจ่ายได้ร้อยละ 64.22 ต่อบทที่ได้รับจัดสรร

- เปรียบเทียบร้อยละการเบิกจ่ายต่อบทที่ได้รับจัดสรรจากน้อยไปมาก กษ.อยู่ลำดับที่ 5
- เปรียบเทียบร้อยละการเบิกจ่ายต่อบทที่ได้รับจัดสรรจากมากไปน้อย กษ.อยู่ลำดับที่ 20

หมายเหตุ: 1. เป้าใช้จ่าย ใช้แผนการใช้จ่ายงบประมาณรายจ่ายประจำปี พ.ศ. 2566 ไปพลางก่อน

2. เป้าเบิกจ่าย ใช้เป้าเบิกจ่ายของรัฐบาลปีงบประมาณ พ.ศ. 2566

การใช้จ่ายงบประมาณรายจ่ายประจำปีงบประมาณ พ.ศ. 2566 ไปพลางก่อน ของ กระทรวงเกษตรและสหกรณ์ (ข้อมูล ณ วันที่ 23 กุมภาพันธ์ 2567)

(เรียงลำดับ % ผลการเบิกจ่ายภาพรวมจากมากไปน้อย)

หน่วย : ล้านบาท

หน่วยงาน	รายจ่ายประจำ							รายจ่ายลงทุน						ภาพรวม							
	ได้รับ	ใช้จ่าย (เบิกจ่าย + PO) (เป้า 62.89%)			เบิกจ่าย (เป้า 46.95%)			ได้รับ	ใช้จ่าย (เบิกจ่าย + PO) (เป้า 63.95%)			เบิกจ่าย (เป้า 30.95%)			ได้รับ	ใช้จ่าย (เบิกจ่าย + PO) (เป้า 63.34%)			เบิกจ่าย (เป้า 43.95%)		
		จำนวน	%	สูง/ต่ำ กว่าแผน	จำนวน	%	สูง/ต่ำ กว่าเป้า		จำนวน	%	สูง/ต่ำ กว่าแผน	จำนวน	%	สูง/ต่ำ กว่าเป้า		จำนวน	%	สูง/ต่ำ กว่าแผน	จำนวน	%	สูง/ต่ำ กว่าเป้า
รวม กษ.	21,895.58	13,267.35	60.59	-2.30	12,863.75	58.75	11.80	16,654.63	10,683.94	64.15	0.20	7,186.93	43.15	12.20	38,550.20	23,951.29	62.13	-1.21	20,050.68	52.01	8.06
ส่วนราชการ+องค์การมหาชน	21,880.75	13,259.63	60.60	-2.29	12,856.04	58.76	11.81	16,654.63	10,683.94	64.15	0.20	7,186.93	43.15	12.20	38,535.38	23,943.58	62.13	-1.21	20,042.97	52.01	8.06
ส่วนราชการ	21,574.07	13,092.30	60.69	-2.20	12,724.95	58.98	12.03	16,589.05	10,651.01	64.21	0.25	7,163.92	43.18	12.23	38,163.12	23,743.31	62.22	-1.13	19,888.88	52.12	8.17
1. สป.กษ.	722.00	491.93	68.13	5.24	477.40	66.12	19.17	0.00	0.00	0.00	0.00	0.00	0.00	0.00	722.00	491.93	68.13	4.79	477.40	66.12	22.17
2. กสท.	2,995.05	1,882.29	62.85	-0.04	1,829.51	61.08	14.13	0.00	0.00	0.00	0.00	0.00	0.00	0.00	2,995.05	1,882.29	62.85	-0.49	1,829.51	61.08	17.13
3. กป.	2,071.28	1,301.20	62.82	-0.07	1,264.18	61.03	14.08	0.00	0.00	0.00	0.00	0.00	0.00	0.00	2,071.28	1,301.20	62.82	-0.52	1,264.18	61.03	17.08
4. กสส.	1,503.91	928.96	61.77	-1.12	910.36	60.53	13.58	8.43	8.43	100.00	36.05	5.98	70.93	39.98	1,512.34	937.40	61.98	-1.36	916.34	60.59	16.64
5. สปก.	754.63	472.30	62.59	-0.30	459.71	60.92	13.97	12.45	0.00	0.00	-63.95	0.00	0.00	-30.95	767.08	472.30	61.57	-1.77	459.71	59.93	15.98
6. วก.	1,846.59	1,097.26	59.42	-3.47	1,077.20	58.33	11.38	0.98	0.43	43.70	-20.25	0.00	0.00	-30.95	1,847.57	1,097.69	59.41	-3.93	1,077.20	58.30	14.35
7. ปศ.	3,080.64	1,835.87	59.59	-3.30	1,794.79	58.26	11.31	0.00	0.00	0.00	0.00	0.00	0.00	0.00	3,080.64	1,835.87	59.59	-3.75	1,794.79	58.26	14.31
8. ตส.	805.70	462.57	57.41	-5.48	457.28	56.76	9.81	0.00	0.00	0.00	0.00	0.00	0.00	0.00	805.70	462.57	57.41	-5.93	457.28	56.76	12.81
9. สศก.	333.72	198.55	59.49	-3.40	186.78	55.97	9.02	0.00	0.00	0.00	0.00	0.00	0.00	0.00	333.72	198.55	59.49	-3.85	186.78	55.97	12.02
10. กษ.	865.48	429.65	49.64	-13.25	416.15	48.08	1.13	144.33	144.33	100.00	36.05	144.33	100.00	69.05	1,009.81	573.98	56.84	-6.50	560.48	55.50	11.55
11. มม.	311.36	171.19	54.98	-7.91	168.79	54.21	7.26	0.00	0.00	0.00	0.00	0.00	0.00	0.00	311.36	171.19	54.98	-8.36	168.79	54.21	10.26
12. มกอช.	139.09	81.93	58.90	-3.99	74.92	53.87	6.92	0.00	0.00	0.00	0.00	0.00	0.00	0.00	139.09	81.93	58.90	-4.44	74.92	53.87	9.92
13. ขป.	4,462.36	2,779.01	62.28	-0.61	2,720.46	60.96	14.01	15,072.47	10,077.33	66.86	2.91	6,914.25	45.87	14.92	19,534.84	12,856.34	65.81	2.47	9,634.71	49.32	5.37
14. ฝล.	420.93	265.01	62.96	0.07	222.99	52.98	6.03	309.86	238.34	76.92	12.97	66.43	21.44	-9.51	730.79	503.35	68.88	5.54	289.42	39.60	-4.35
15. พด.	1,261.33	694.57	55.07	-7.82	664.44	52.68	5.73	1040.52	182.15	17.51	-46.45	32.93	3.16	-27.79	2,301.85	876.72	38.09	-25.25	697.37	30.30	-13.65
องค์การมหาชน	306.68	167.33	54.56	-8.33	131.08	42.74	-4.21	65.58	32.93	50.22	-13.73	23.00	35.08	4.13	372.26	200.27	53.80	-9.54	154.09	41.39	-2.56
1. พกฉ.	69.15	41.43	59.91	-2.98	37.27	53.89	6.94	0.00	0.00	0.00	0.00	0.00	0.00	0.00	69.15	41.43	59.91	-3.43	37.27	53.89	9.94
2. สวพส.	237.53	125.91	53.01	-9.88	93.82	39.50	-7.45	65.58	32.93	50.22	-13.73	23.00	35.08	4.13	303.10	158.84	52.40	-10.94	116.82	38.54	-5.41
รัฐวิสาหกิจ	14.82	7.71	52.04	-10.85	7.71	52.04	5.09	0.00	0.00	0.00	0.00	0.00	0.00	0.00	14.82	7.71	52.04	-11.30	7.71	52.04	8.09
1. อตท.	14.82	7.71	52.04	-10.85	7.71	52.04	5.09	0.00	0.00	0.00	0.00	0.00	0.00	0.00	14.82	7.71	52.04	-11.30	7.71	52.04	8.09

- หมายเหตุ :
- 1) ส่วนราชการ ใช้ข้อมูลจากระบบบริหารการเงินการคลังภาครัฐแบบอิเล็กทรอนิกส์ใหม่ (New GFMS Thai)
 - 2) องค์การมหาชน, รัฐวิสาหกิจ ใช้ข้อมูลจากการรายงานตามการเบิกจ่ายจริงของหน่วยงาน เนื่องจากในระบบ New GFMS Thai จะเป็นผลการเบิกจ่ายตามจำนวนที่ได้รับจัดสรร
 - 3) เป้าใช้จ่าย ใช้แผนการใช้จ่ายงบประมาณรายจ่ายประจำปี พ.ศ. 2566 ไปพลางก่อน
 - 4) เป้าเบิกจ่าย ใช้เป้าเบิกจ่ายของรัฐบาลปีงบประมาณ พ.ศ. 2566

รายงานผลการเบิกจ่ายเงินงบประมาณประจำปี พ.ศ. 2567 จำแนกตามกระทรวง เรียงลำดับผลการเบิกจ่ายจากน้อยไปมาก

ตั้งแต่ต้นปีงบประมาณ จนถึงวันที่ 23 กุมภาพันธ์ 2567

หน่วย: ล้านบาท

ลำดับที่	กระทรวง	รายจ่ายประจำ					รายจ่ายลงทุน					รวม					ร้อยละเบิกจ่ายต่อจัดสรร	ลำดับที่ (มากไปน้อย)
		วงเงินงบประมาณหลังโอนเปลี่ยนแปลง	จัดสรร	PO+สำรองเงินมีหนี้	เบิกจ่าย	ร้อยละเบิกจ่ายต่องบประมาณหลังโอนเปลี่ยนแปลง	วงเงินงบประมาณหลังโอนเปลี่ยนแปลง	จัดสรร	PO+สำรองเงินมีหนี้	เบิกจ่าย	ร้อยละเบิกจ่ายต่องบประมาณหลังโอนเปลี่ยนแปลง	วงเงินงบประมาณหลังโอนเปลี่ยนแปลง	จัดสรร	PO+สำรองเงินมีหนี้	เบิกจ่าย	ร้อยละเบิกจ่ายต่องบประมาณหลังโอนเปลี่ยนแปลง		
1	กระทรวงคมนาคม	11,565.98	7,804.12	318.35	4,672.56	40.40	168,746.94	49,469.24	9,128.59	19,649.25	11.64	180,312.92	57,273.37	9,446.94	24,321.81	13.49	42.47	24
2	กระทรวงกลาโหม	150,763.58	105,164.68	2,935.75	54,198.62	35.95	43,735.15	13,372.74	1,886.21	2,682.76	6.13	194,498.73	118,537.43	4,821.97	56,881.38	29.25	47.99	23
3	กระทรวงพลังงาน	1,988.45	1,038.81	81.85	524.24	26.36	711.55	34.73	14.69	12.84	1.80	2,700.00	1,073.54	96.54	537.07	19.89	50.03	22
4	กระทรวงวัฒนธรรม	4,834.88	3,265.32	186.32	1,774.38	36.70	1,900.23	505.56	101.50	142.66	7.51	6,735.11	3,770.88	287.82	1,917.04	28.46	50.84	21
5	กระทรวงเกษตรและสหกรณ์	34,796.90	21,798.97	367.35	13,031.63	37.45	93,336.66	16,347.19	3,487.09	7,229.50	7.75	128,133.56	38,146.16	3,854.44	20,261.13	15.81	53.11	20
6	หน่วยงานของรัฐสภา	6,470.06	4,344.72	230.16	2,353.84	36.38	1,260.04	35.70	0.40	0.10	0.01	7,730.10	4,380.42	230.56	2,353.93	30.45	53.74	19
7	กระทรวงดิจิทัลเพื่อเศรษฐกิจและสังคม	3,395.30	1,998.62	194.30	1,218.51	35.89	3,390.91	1,475.18	4.91	673.29	19.86	6,786.21	3,473.80	199.21	1,891.80	27.88	54.46	18
8	กระทรวงทรัพยากรธรรมชาติและสิ่งแวดล้อม	16,490.73	10,945.97	149.48	6,338.41	38.44	13,963.17	2,499.25	692.40	1,092.61	7.82	30,453.90	13,445.22	841.87	7,431.03	24.40	55.27	17
9	กระทรวงอุตสาหกรรม	3,509.30	2,362.01	269.52	1,385.45	39.48	962.61	41.92	4.50	0.00	0.00	4,471.91	2,403.93	274.03	1,385.45	30.98	57.63	16
10	ส่วนราชการไม่สังกัดสำนักนายกรัฐมนตรี กระทรวงหรือทบวง และหน่วยงานภายใต้การควบคุม	108,619.01	73,609.68	2,228.50	44,123.84	40.62	16,178.35	2,754.76	179.07	884.32	5.47	124,797.36	76,364.44	2,407.57	45,008.16	36.06	58.94	15
11	กระทรวงการท่องเที่ยวและกีฬา	4,117.49	2,584.95	96.18	1,586.61	38.53	1,178.04	40.99	25.86	9.29	0.79	5,295.53	2,625.93	122.04	1,595.90	30.14	60.77	14
12	กระทรวงมหาดไทย	244,367.43	188,182.92	845.74	121,958.13	49.91	80,878.43	18,470.23	8,279.58	5,630.31	6.96	325,245.86	206,653.15	9,125.31	127,588.44	39.23	61.74	13
13	กระทรวงยุติธรรม	21,134.96	14,042.63	550.25	8,830.01	41.78	3,468.14	978.04	308.99	568.71	16.40	24,603.10	15,020.67	859.23	9,398.72	38.20	62.57	12
14	กระทรวงพาณิชย์	5,519.78	3,703.82	395.64	2,319.28	42.02	923.51	19.59	5.25	13.42	1.45	6,443.29	3,723.41	400.89	2,332.70	36.20	62.65	11
15	กระทรวงสาธารณสุข	135,935.78	90,867.74	335.12	57,747.17	42.48	16,328.11	1,967.49	1,223.83	420.21	2.57	152,263.89	92,835.23	1,558.95	58,167.38	38.20	62.66	10
16	กระทรวงการต่างประเทศ	7,198.76	4,940.42	63.39	3,120.11	43.34	357.73	0.00	0.00	0.00	0.00	7,556.49	4,940.42	63.39	3,120.11	41.29	63.15	9
17	กระทรวงศึกษาธิการ	311,518.54	204,852.25	246.78	130,926.42	42.03	15,856.18	745.63	420.50	287.63	1.81	327,374.72	205,597.87	667.27	131,214.05	40.08	63.82	8
18	สำนักนายกรัฐมนตรี	24,125.29	15,958.95	1,098.13	10,323.50	42.79	8,061.04	1,743.13	62.53	1,320.57	16.38	32,186.33	17,702.07	1,160.66	11,644.07	36.18	65.78	7
19	กระทรวงการพัฒนาสังคมและความมั่นคงของมนุษย์	22,995.15	15,336.86	74.48	10,192.65	44.33	1,621.76	856.15	0.00	685.98	42.30	24,616.91	16,193.01	74.48	10,878.64	44.19	67.18	6
20	หน่วยงานอิสระของรัฐ	17,201.03	11,936.62	0.00	8,989.45	52.26	2,295.94	626.53	0.00	583.69	25.42	19,496.97	12,563.16	0.00	9,573.14	49.10	76.20	5
21	กระทรวงการคลัง	278,034.41	185,906.35	891.72	143,153.68	51.49	7,120.31	2,911.54	33.80	2,877.74	40.42	285,154.72	188,817.88	925.52	146,031.42	51.21	77.34	4
22	หน่วยงานของศาล	20,449.73	14,459.64	0.00	11,222.08	54.88	2,701.59	521.66	0.00	367.07	13.59	23,151.32	14,981.30	0.00	11,589.14	50.06	77.36	3
23	กระทรวงการอุดมศึกษา วิทยาศาสตร์ วิจัยและนวัตกรรม	94,234.19	61,869.10	680.94	50,305.55	53.38	30,321.66	1,909.98	290.17	1,458.55	4.81	124,555.85	63,779.08	971.11	51,764.10	41.56	81.16	2
24	กระทรวงแรงงาน	54,062.05	36,051.63	110.58	33,926.09	62.75	263.81	0.00	0.00	0.00	0.00	54,325.86	36,051.63	110.58	33,926.09	62.45	94.10	1
รวม		1,583,328.76	1,083,026.78	12,350.50	724,222.22	45.74	515,561.87	117,327.21	26,149.86	46,590.49	9.04	2,098,890.63	1,200,353.99	38,500.36	770,812.71	36.72	64.22	

ที่มา : ระบบบริหารการเงินการคลังภาครัฐแบบอิเล็กทรอนิกส์ใหม่ (New GFMS Thai)

วันที่เรียกรายงาน 27 กุมภาพันธ์ 2567

ข้อมูล ณ วันที่ 23 กุมภาพันธ์ 2567